

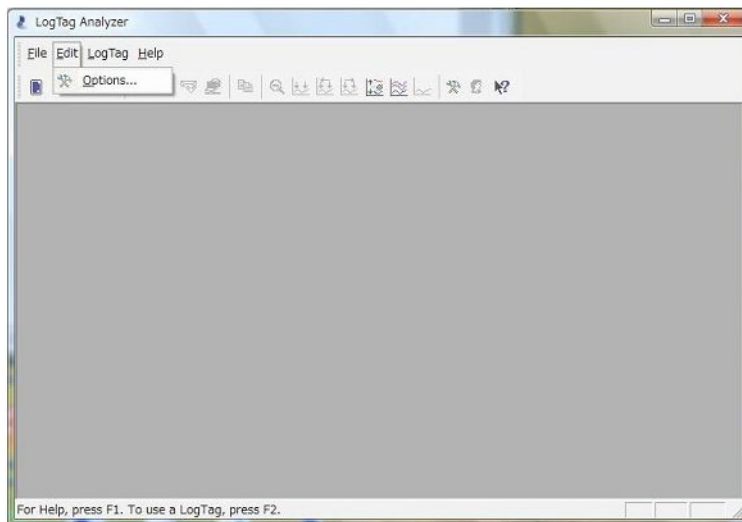
# LogTagのファイル出力

LogTag ではLogTag 形式(.ltd)ファイルの他に、記録を以下の形式から選択して書き出し・保存ができます (全ての形式で出力する事も可能)。

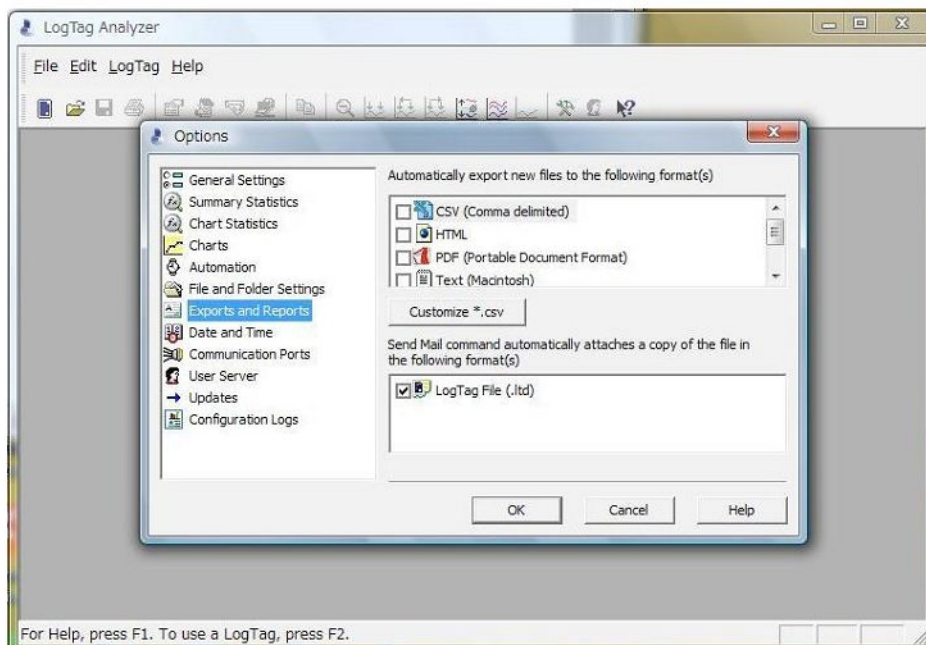
- CSV (Comma delimited)
- HTML
- PDF
- Text (Macintosh)
- Text (Tab delimited)

## 出力ファイル形式の設定手順

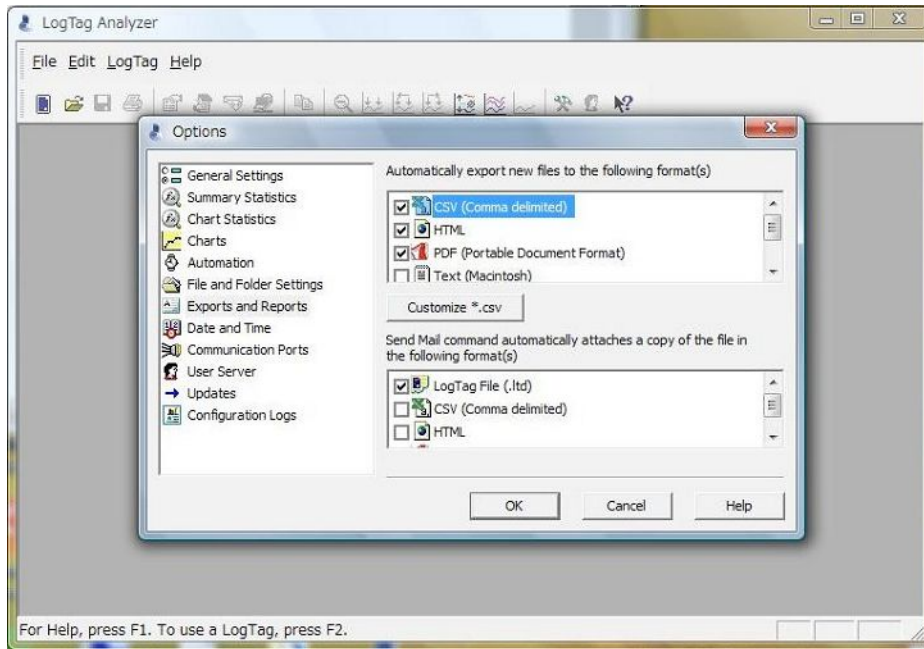
1. LogTag Analyzerを立ち上げ「Edit」から「Options...」を選択します。



2. 「Options」ウィンドウの「Exports and Reports」を選択します。



3. 書き出したいファイル形式のチェックボックスに「レ」を付けます。  
下記画像では、「CSV」と「HTML」と「PDF」を出力するように選択しています。



4. 出力ファイル形式の設定後、LogTagからデータをDownloadするとLogTag形式(.ltd)と共に設定した形式でファイルが保存されます。

